

# 온라인 오리엔테이션 수강 방법

1. 대학생활원 홈페이지 (https://dorm.pusan.ac.kr) 접속
2. 로그인 후 마이페이지 - 오리엔테이션 - 수강하기 클릭

The screenshot shows the student portal interface. On the left, the '마이페이지' (My Page) menu is visible, with '오리엔테이션' (Orientation) highlighted. The main content area is titled '오리엔테이션' and contains a table with columns for '학년도' (Academic Year), '수강여부' (Enrollment Status), and '수강완료일시' (Enrollment Completion Date). The table shows '2018' and 'N' respectively. A blue arrow points to a '수강하기' (Enroll) button, which is also highlighted with a blue box.

학년도	수강여부	수강완료일시
2018	N	

3. 오리엔테이션 수강 창이 뜨면 언어 선택 후 [START] 버튼 클릭

The screenshot shows the online orientation enrollment window. At the top, it says '부산대학교 대학생활원 오리엔테이션'. Below this, there are two buttons for language selection: '한국어' (Korean) and 'English'. Below the language selection, there are several bullet points providing instructions:

- 로그인을 하여야 대학생활원 오리엔테이션 진행이 가능합니다.
- 기간 내 오리엔테이션 미수강 시 벌점 3점이 부과됩니다.  
※ 벌점3점이 있을 경우 차후 대학생활원 지원 불가
- 공동생활을 위하여 반드시 오리엔테이션 수강을 통해 원생 수칙을 숙지하기 바랍니다.
- 오리엔테이션 수강은 10~15분 정도 소요됩니다.

At the bottom, there is a large purple button labeled 'START'.

#### 4. 오리엔테이션 안내 사항 확인 후 [NEXT] 버튼 클릭

### 대학생활원 오리엔테이션 안내

- 지금부터 진행되는 오리엔테이션은 대학생활원 생활에 있어 안전과 질서 있는 공동생활 그리고 면학 분위기 조성을 위한 대학생활원 규정과 생활원 원생 수칙을 안내하는 내용으로 구성되어 있습니다.
- 오리엔테이션을 끝까지 수강하시고, 퀴즈문제를 풀어야 수강이 완료됩니다.
- 퀴즈풀이는 **40문항 중 36문항 이상 정답을 맞힐 경우** 통과되며, 미 통과 시 (1SET=40문항) 2회 더 도전이 가능합니다.  
※ 수강 1회 당 문제풀이는 총 3번의 기회가 주어집니다.
- 3번의 문제풀이에도 미 통과할 경우는 다시 처음부터 오리엔테이션을 수강해야 합니다. (수강 완료할 때까지 무한 수강이 가능합니다. 두려워 마시고 꼭 수강을 완료하시기 바랍니다.)
- 수강을 끝까지 완료하면 수강완료 화면이 나오며, 오리엔테이션 수강완료 한 것으로 등록됩니다.  
수강 중간에 종료하거나 장시간 자리 비움으로 인하여 로그아웃 발생 시 미 수강으로 처리됩니다.

NEXT

#### 5. 서약서 내용을 읽고 동의 여부 체크 후 [NEXT] 버튼 클릭

### 서약서 동의

상기 본인은 부산대학교 대학생활원 입사에 있어 질서있는 공동생활과 면학분위기를 위하여 오리엔테이션 내용을 수강 및 숙지하며 대학생활원 관리규정과 원생수칙 위반으로 발생하는 사항에 대한 모든 인적, 물적, 책임은 본인이 감수할 것을 서약합니다.

오리엔테이션 진행 시 아이디 도용 및 불법적인 수강이 적발될 시에는 『별점 기준표』에 의거 제3항 '대리로 입사(명의제 공 포함)한 자' 등으로 최대 별점10점이 부과될 수 있습니다. (※별점 10점 부과 시 강제 퇴사)

위 사항을 확인하였으며 이에 동의합니다.  
(동의해야만 오리엔테이션 수강이 가능)

NEXT

## 6. 오리엔테이션 동영상 수강 진행

대학생활원 양산캠퍼스분원



※ 오리엔테이션은 정규학기 별 수강 필수입니다. (학년도 당 2회 수강)

All icons are protected in FlatIcon

## 7. 동영상 수강 완료 후 [퀴즈풀이로] 버튼 클릭

대학생활원 양산캠퍼스분원



All icons are protected in FlatIcon

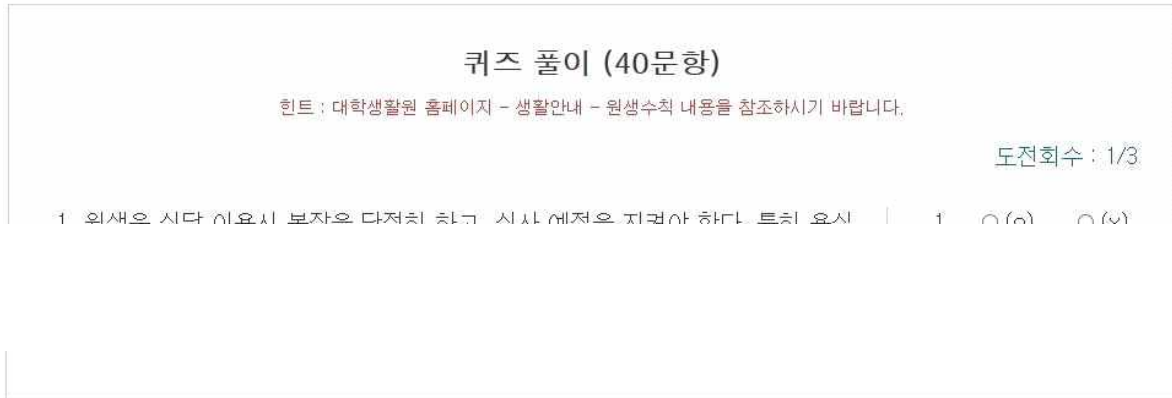
00 : 00

※ "퀴즈 풀이"는 수강 완료 시 버튼이 화면에 표시됩니다.

퀴즈풀이로

8. 문제를 읽고 O, X 체크(40문항) 후 [채점으로] 버튼 클릭

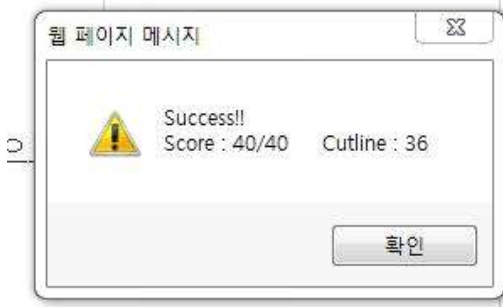
### 대학생활원 퀴즈 풀이



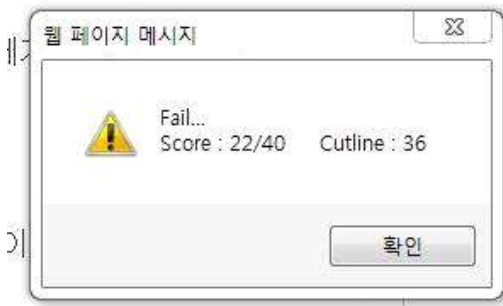
마우스로 (o),(x) 중 하나를 선택하시기 바랍니다.

채점으로

9-1. 40문항 중 36문제 이상 정답을 맞힌 경우 “Success”멘트 확인 후 하단의 [NEXT] 버튼 클릭



9-2. 40문항 중 5문제 이상 틀린 경우 “Fail” 멘트 확인 후 하단의 [재도전] 버튼 클릭하여 문제 풀이 다시 진행  
: 1회 수강 시 문제 풀이 기회 총 3회 부여(3회 모두 미 통과 시 재수강)



## 10. 오리엔테이션 완료 문구 확인 후 [CLOSE] 버튼 클릭

### 대학생활원 오리엔테이션 완료

질서있는 공동생활과 면학분위기를 위하여 대학생활원 규정과 원생수칙을 꼭 지켜주시기 바랍니다.

오리엔테이션을 수강한 후에는 원생수칙을 다운받아 상세 내용을 확인하고, 해당 내용을 모두 숙지해야 합니다.

수고하셨습니다.

Close

## 11. 마이페이지 - 오리엔테이션에서 수강 여부 확인 필

Home / 마이페이지 / 오리엔테이션

### 오리엔테이션

학년도	수강여부	수강완료일시
2025	Y	2025-02-23 10:44:24

수강하기

마이페이지  
Mypage

- 개인정보확인
- 비밀번호변경
- 상벌점확인
- 원생확인서
- 납부확인서
- 오리엔테이션